

# 宜兴市人才补贴网上申报平台 ——人才落户补贴申报操作手册

## 一、系统访问

在浏览器中打开宜兴市人才补贴网上申报平台，平台地址：  
<http://www.yixing.gov.cn/rsj/>，浏览器建议 360（极速模式）、谷歌、火狐等谷歌内核浏览器。



## 二、个人账号注册

点击登录页面“个人注册”链接，进入个人账号注册页面



## 宜兴市人才补贴网上申报平台



个人登录

个人注册



企业(机构)登录

企业(机构)注册



审核人员登录

### 系统提示

- 1、本平台推荐使用360浏览器极速模式或谷歌浏览器操作
- 2、个人补贴由个人注册后申报，点击【个人登录】；企业（机构）补贴由企业（机构）注册后申报，点击【企业（机构）登录】
- 3、咨询电话：0510-87976965 87981269 87983887

**注册后需等主管部门审核通过后方可登录系统进行申报操作！**

\*类别：

\*身份证号： 必填

\*密码： 必填

\*确认密码：

\*姓名：

\*手机号：

\*身份证(jpg, gif, png):

\*验证码：

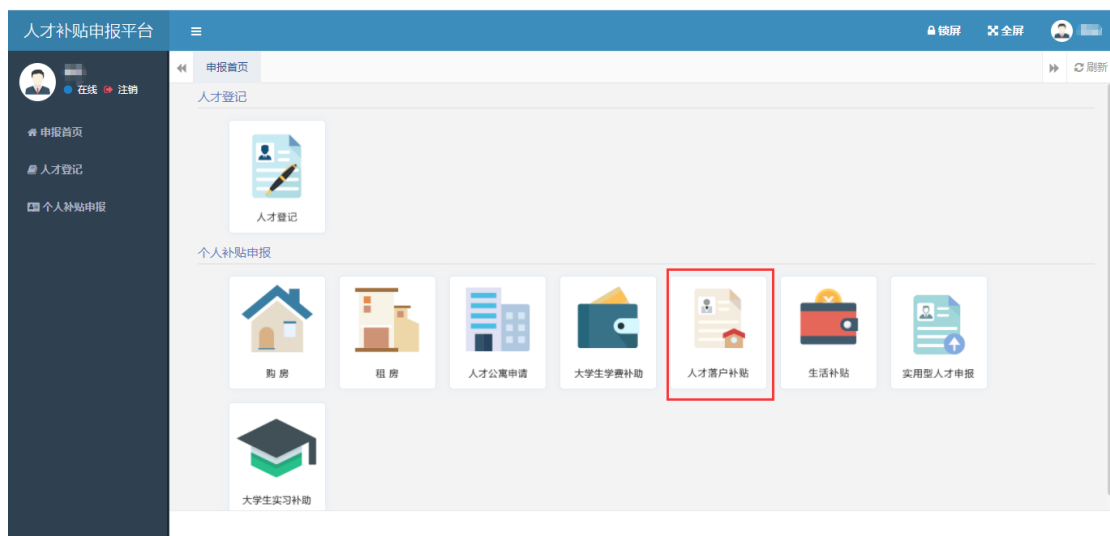
注册

按页面提示选择类别，填写身份证号（登录用户名）、密码、姓名、手机号，上传身份证扫描件（图片格式），输入验证码后点击【注册】按钮，完成个人注册。

**注：提交注册后需等人社局主管科室审核通过后才能登录。**

### 三、个人登录

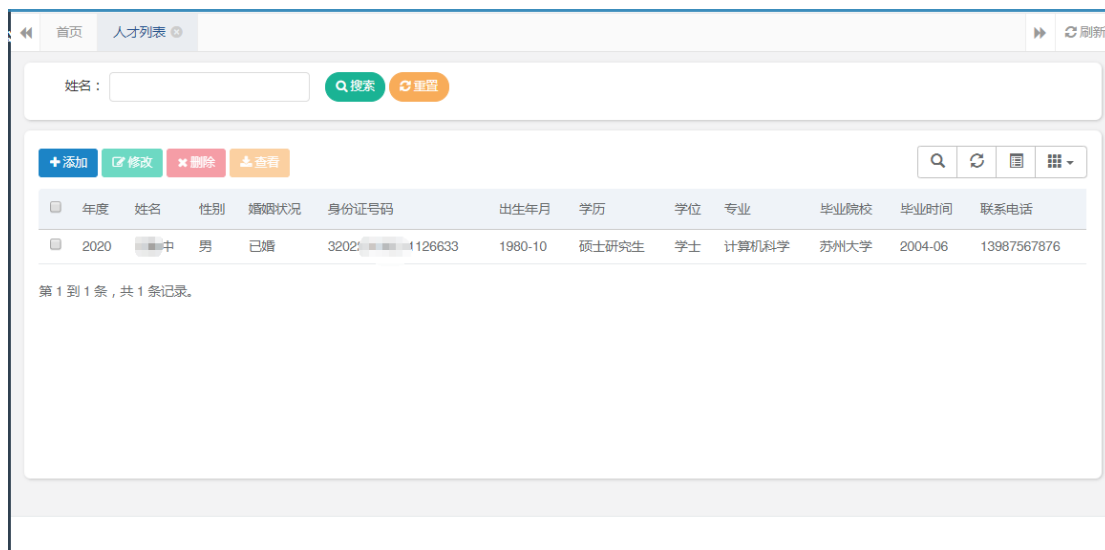
输入身份证号（登录账号）、注册时设定的登录密码即可登录系统。



## 四、人才登记

个人（初次申报的引进人才，已登记过的不用再次登记）在申报之前需要把拟申报人才的基本信息登记入库，待人社局主管科室审核通过后才能在后续申报时选取该人才。

点击首页【人才登记】图标，进入人才列表页面



点击【添加】按钮，弹出人才信息添加页面

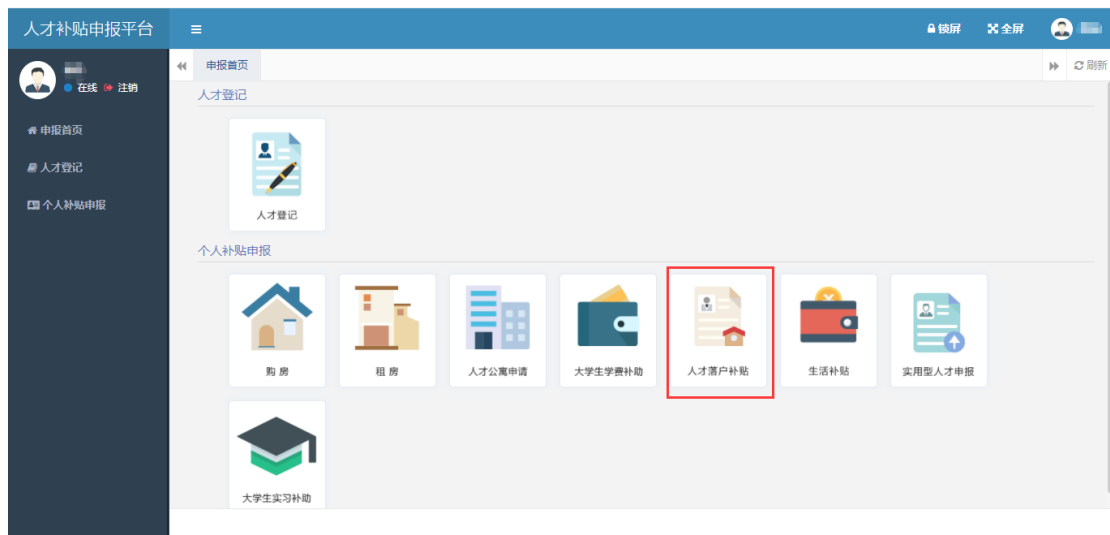
按页面要求（红\*部分为必填项）填写信息，上传相应附件后点击【确定】按钮，完成人才信息登记，提交至人社局主管科室审核，审核通过的人才才能申报相应人才政策。

**注：因为需同时上传多个附件，页面可能略有卡顿，请耐心等待一会。**

## 五、人才落户补贴申报

### (1) 申报提交

点击首页【人才落户补贴】图标，进入人才落户补贴申报页面



姓名、身份证号、学历、学位等信息从个人已登记的人才信息中引入，不需填写，其他空白字段按要求填写。填写完成后按附件要求上传相应附件（PDF 文件）。



人才补贴申报平台

技能等级: 无

工作岗位:

户口所在详细地址:

落户时间: yyyy-MM

档案所在地:

档案时间: yyyy-MM

缴纳社保时间: yyyy-MM

个人开户银行: 请填写至具体支行, 例如: 宜兴市农村商业银行城南支行

个人银行卡号(宜兴农商行):

附件信息

上传附件请统一用PDF格式并调整到横向方向(必填)。每个页面下只能上传一个PDF文件(如果有多个页面请合成一个PDF)

注：附件信息为申报时必须上传的内容。

## (二) 申报跟踪

注：人才落户补贴申报提交之后，可在【个人补贴申报】菜单下查看审核流程节点和审核结果。

人才补贴申报平台

申报年度: 所有 人才政策类型: 人才落户补贴

+ 查看 修改 删除

申报年度	人才政策类型	所在企业名称	申请人姓名	申请人身份证号码	当前审核环节	审核状态	审核说明
2022	人才落户补贴	江苏...有限公司		32...4...6655	企业审核	审核中	

显示第 1 到第 1 条记录, 总共 1 条记录 每页显示 10 条记录

选中一条记录，点击【查看】按钮，可以看到当前审批的节点



待全部流程审核结束后，可以看到最终审核结果



### (三) 申报表打印

点击【打印申请表】按钮，下载系统生成的PDF申请表后打印



### 宜兴市人才落户补贴申请表

姓名	沈勤中	性别	男	联系方式	139	照片
身份证号码	3202231982					
学历	大学本科	学位	学士			
毕业院校	河海大学					
专业	计算机科学	毕业时间	2004-06			
技能等级	高级(三级)	技能证书获得时间	2020-01			
工作单位	江苏东洵信息科技有限公司	工作岗位	总管			
户口所在详细地址	电大	落户时间	2020-04			
档案所在地	宜兴	档案时间	2020-05			
社保个人代码	343	缴纳社保起始时间	2020-06			
个人开户行(农商行)	农行	银行卡号	6228480438255			
单位联系人	朱玲	联系电话	139			
单位推荐意见	(盖章) 年 月 日		各镇(园区、街道)意见	(盖章) 年 月 日		
市人社局意见			(盖章) 年 月 日			